

# Polizeiliche Kriminalstatistik 2012

(ohne Fallzahlen politisch motivierte Kriminalität)

Vorstellung am 14. Februar 2013

# Polizeiinspektion Lüneburg/Lüchow-Dannenberg/Uelzen



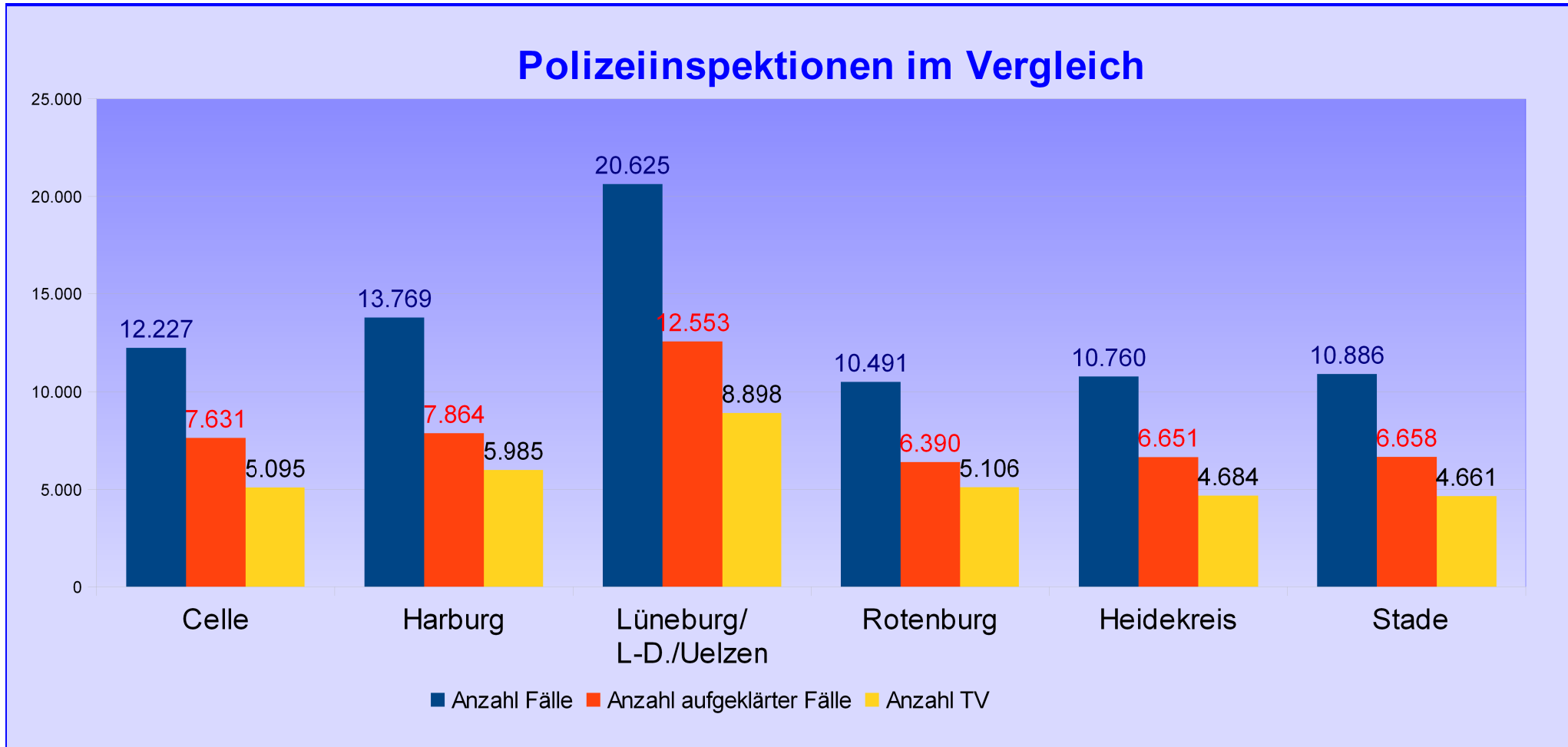
## Polizeiliche Kriminalstatistik 2012

Anzahl Fälle	PI Lüneburg		PD Lüneburg	
	2011	2012	2011	2012
insgesamt	20.736	20.625	81.090	78.758
Veränderung	-111 (-0,54%)		-2.332(-2,88%)	
aufgeklärt	12.804 (61,75%)	12.553 (60,86%)	49.675 (61,26%)	47.747 (60,62%)
<b>Delikte gg. das Leben</b>	9	21	51	63
<b>Sexualdelikte</b>	204	187	715	754
<b>Rohheitsdelikte</b>	2.898	2.957	11.776	11.809
<b>Diebstahlsdelikte</b>	7.938	7.931	32.305	31.660

# Polizeiinspektion Lüneburg/Lüchow-Dannenberg/Uelzen



## Polizeiliche Kriminalstatistik 2012



# Polizeiinspektion Lüneburg/Lüchow-Dannenberg/Uelzen

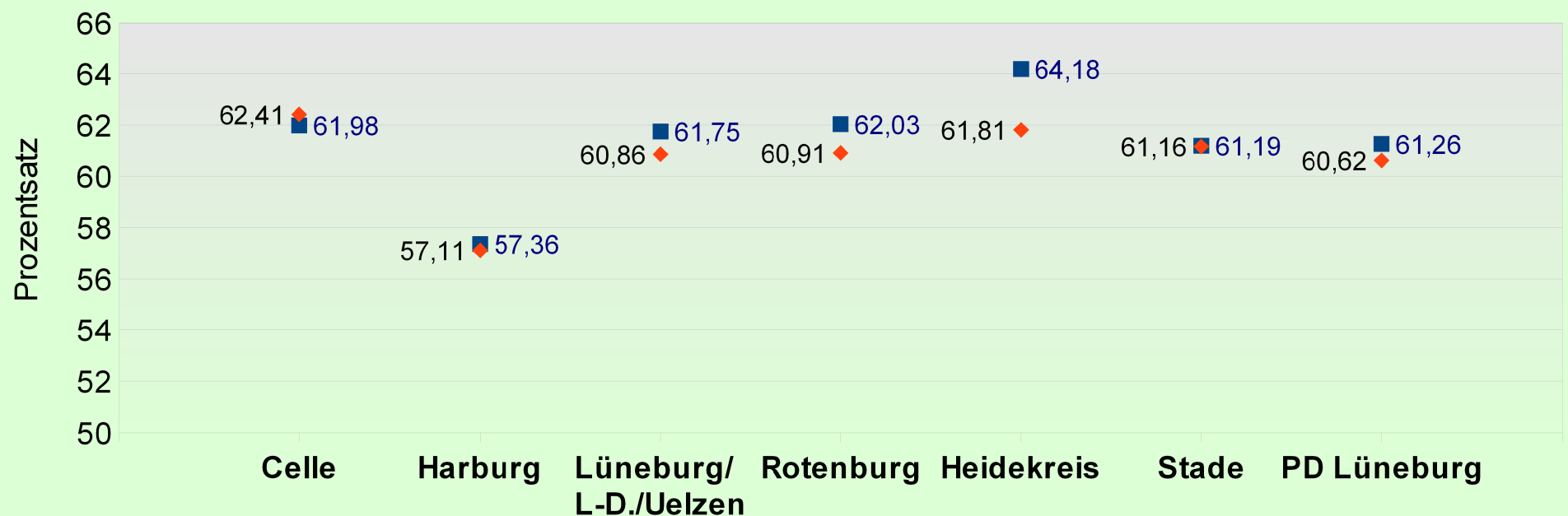


## Polizeiliche Kriminalstatistik 2012

### Polizeiinspektionen im Vergleich

### Aufklärungsquoten

■ 2011 ◆ 2012





Polizeiliche Kriminalstatistik 2012

**Straftatenverteilung auf die Landkreise**

Anzahl Fälle	LK Lüneburg		LK Lüchow-Dannenberg		LK Uelzen	
	2011	2012	2011	2012	2011	2012
insgesamt	12.648	12.825	2.691	2.512	5.397	5.288
Veränderung	+177 (+1,40%)		-179 (-6,65%)		-109 (-2,02%)	
aufgeklärt	7.419 (58,66%)	7.726 (60,24%)	1.798 (66,82%)	1.569 (62,46%)	3.587 (66,46%)	3.258 (61,61%)
Delikte gg. das Leben	6	11	1	2	2	8
Sexualdelikte	111	93	35	31	58	63
Rohheitsdelikte	1.811	1.912	400	323	687	722
Diebstahlsdelikte	5.221	5.178	768	837	1.949	1.916
<i>Gewaltkriminalität</i>	435	456	108	92	188	178



Polizeiliche Kriminalstatistik 2012

**Straftatenverteilung auf die Kreisstädte**

Anzahl Fälle	Lüneburg		Lüchow		Uelzen	
	2011	2012	2011	2012	2011	2012
insgesamt	8.389	8.649	909	794	2.971	2.977
Veränderung	+260 (+3,10%)		-115 (-12,65%)		+6 (+0,20%)	
aufgeklärt	4.795 (57,16%)	5.158 (59,64%)	601 (66,12%)	555 (69,90%)	1.918 (64,56%)	1.777 (59,69%)
Delikte gg. das Leben	5	9	0	0	2	6
Sexualdelikte	75	51	12	6	23	29
Rohheitsdelikte	1.161	1.281	103	115	396	401
Diebstahlsdelikte	3.693	3.625	252	256	1.077	1.137
<i>Gewaltkriminalität</i>	300	326	21	25	124	109

**Polizeiinspektion  
Lüneburg/Lüchow-Dannenberg/Uelzen**



**Polizeiliche Kriminalstatistik 2012**

**Straftaten  
Stadt und Landkreis Lüneburg**



Polizeiliche Kriminalstatistik 2012

### Diebstahlsdelikte in Hansestadt und Landkreis Lüneburg

Anzahl Fälle	2011	2012
<b>Diebstahl gesamt</b>	5.221	5.178
aus Wohnungen	424	428
von Kfz.	58	66
an/aus Kfz.	705	628
Fahrraddiebstahl	903	1.007
<b>Einfacher Diebstahl</b>	2.695	2.870
davon Ladendiebstahl	785	772
<b>Schwerer Diebstahl</b>	2.526	2.308
davon aus Wohnungen	292	282





Polizeiliche Kriminalstatistik 2012

**Andere Delikte in Hansestadt und Landkreis Lüneburg (1)**

Anzahl Fälle	2011	2012
<b>Straftaten gg. das Leben</b>	6	11
Mord	0	3
Totschlag	6	6
<b>Sexualdelikte</b>	111	93
Sex. Missbrauch von Kindern	33	34
<b>Rohheitsdelikte</b>	1.811	1.912
Raub	83	103
Körperverletzung	1.294	1.385



Polizeiliche Kriminalstatistik 2012

**Andere Delikte in Hansestadt und Landkreis Lüneburg (2)**

Anzahl Fälle	2011	2012
Betrugsdelikte	1.657	1.477
Sachbeschädigungen	1.689	1.692
Rauschgiftdelikte	400	519
<i>Wirtschaftskriminalität</i>	84	90
<i>Gewaltkriminalität</i>	435	456
Ausländer- und AsylVerfG	30	24
Umweltdelikte	15	5
Korruption, Amtsdelikte	6	17

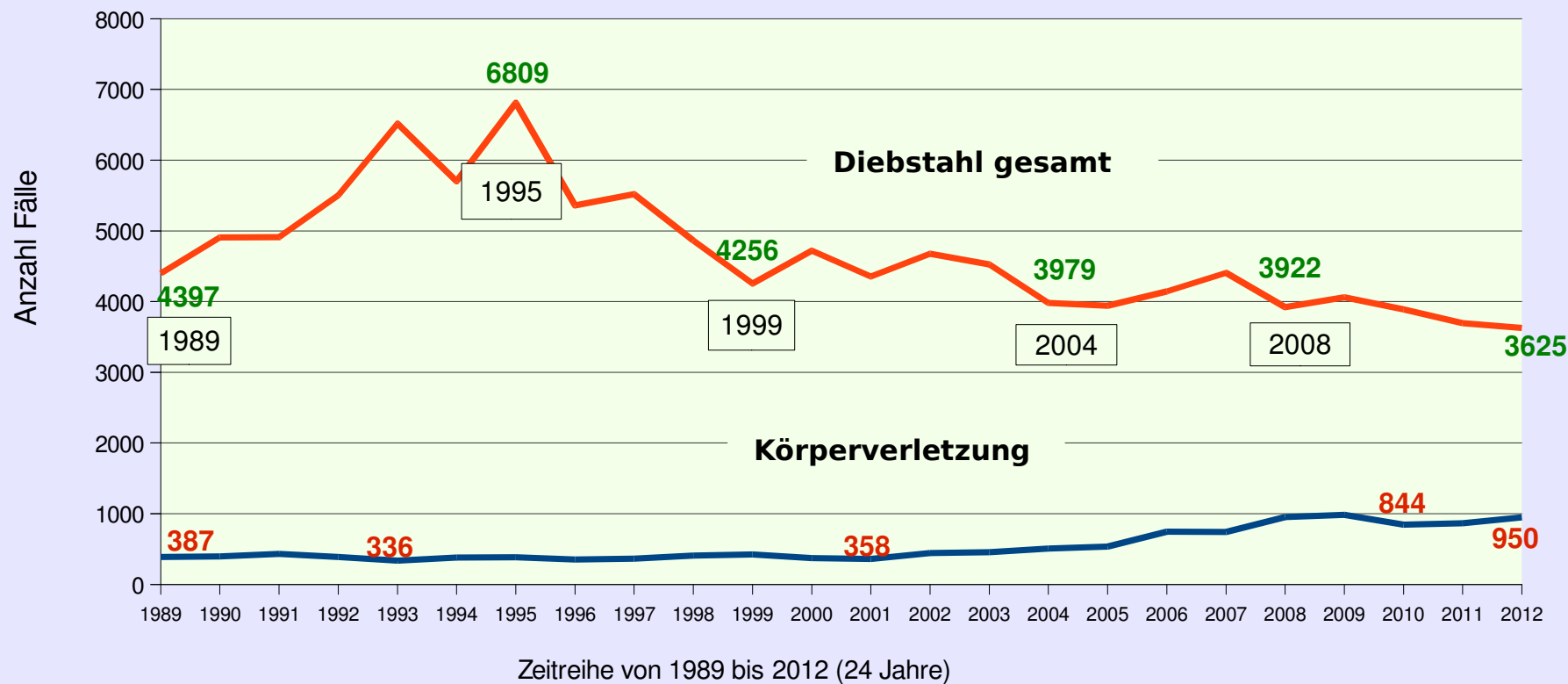


## Polizeiliche Kriminalstatistik 2012

### Zeitreihe **Diebstahl** und **Körperverletzung** (Anzahl Fälle)

Kriminalitätsverlauf in  
Deliktsgruppen

#### Hansestadt Lüneburg

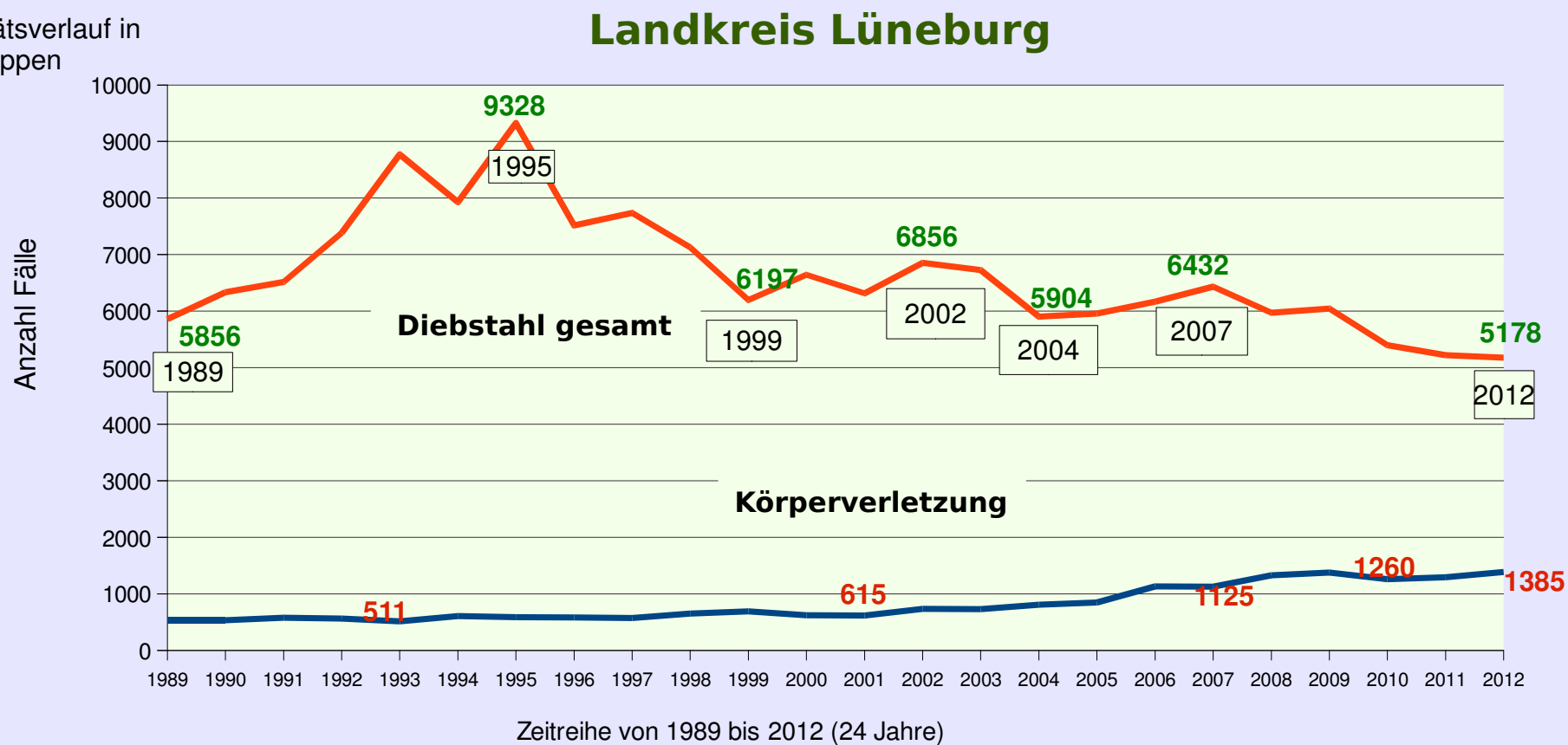




## Polizeiliche Kriminalstatistik 2012

### Zeitreihe **Diebstahl** und **Körperverletzung** (Anzahl Fälle)

Kriminalitätsverlauf in  
Deliktgruppen



# Polizeiinspektion Lüneburg/Lüchow-Dannenberg/Uelzen



Polizeiliche Kriminalstatistik 2012

## Straftaten Stadt und Landkreis Uelzen



Polizeiliche Kriminalstatistik 2012

**Diebstahlsdelikte in Stadt und Landkreis Uelzen**

Anzahl Fälle	2011	2012
<b>Diebstahl gesamt</b>	1.949	1.916
aus Wohnungen	128	167
von Kfz.	45	26
an/aus Kfz.	181	188
Fahrraddiebstahl	345	358
<b>Einfacher Diebstahl</b>	1.122	1.023
davon Ladendiebstahl	285	207
<b>Schwerer Diebstahl</b>	827	893
davon aus Wohnungen	57	94



Polizeiliche Kriminalstatistik 2012

**Andere Delikte in Stadt und Landkreis Uelzen (1)**

Anzahl Fälle	2011	2012
<b>Straftaten gg. das Leben</b>	2	8
Mord	0	0
Totschlag	2	6
<b>Sexualdelikte</b>	58	63
Sex. Missbrauch von Kindern	14	16
<b>Rohheitsdelikte</b>	687	722
Raub	37	45
Körperverletzung	495	488



Polizeiliche Kriminalstatistik 2012

**Andere Delikte in Stadt und Landkreis Uelzen (2)**

Anzahl Fälle	2011	2012
Betrugsdelikte	902	714
Sachbeschädigungen	739	662
Rauschgiftdelikte	266	323
<i>Wirtschaftskriminalität</i>	33	29
<i>Gewaltkriminalität</i>	188	178
Ausländer- und AsylVerfG	16	26
Umweltdelikte	5	2
Korruption, Amtsdelikte	5	28





## Polizeiliche Kriminalstatistik 2012

### Zeitreihe **Diebstahl** und **Körperverletzung** (Anzahl Fälle)





**Straftaten  
Stadt Lüchow und  
Landkreis Lüchow-Dannenberg**



Polizeiliche Kriminalstatistik 2012

**Diebstahlsdelikte Stadt Lüchow und Landkreis Lüchow-Dannenberg**

Anzahl Fälle	2011	2012
<b>Diebstahl</b> gesamt	768	837
aus Wohnungen	57	56
von Kfz.	16	15
an/aus Kfz.	96	108
Fahrraddiebstahl	108	102
<b>Einfacher Diebstahl</b>	474	488
davon Ladendiebstahl	113	123
<b>Schwerer Diebstahl</b>	294	349
davon aus Wohnungen	39	29



Polizeiliche Kriminalstatistik 2012

**Andere Delikte Stadt Lüchow und Landkreis Lüchow-Dannenberg (1)**

Anzahl Fälle	2011	2012
<b>Straftaten gg. das Leben</b>	1	2
Mord	0	0
Totschlag	0	1
<b>Sexualdelikte</b>	35	31
Sex. Missbrauch von Kindern	13	4
<b>Rohheitsdelikte</b>	400	323
Raub	8	12
Körperverletzung	257	211



Polizeiliche Kriminalstatistik 2012

**Andere Delikte Stadt Lüchow und Landkreis Lüchow-Dannenberg (2)**

Anzahl Fälle	2011	2012
Betrugsdelikte	230	226
Sachbeschädigungen	398	430
Rauschgiftdelikte	109	126
<i>Wirtschaftskriminalität</i>	6	7
<i>Gewaltkriminalität</i>	108	92
Ausländer- und AsylVerfG	6	2
Umweltdelikte	5	4
Korruption, Amtsdelikte	14	15

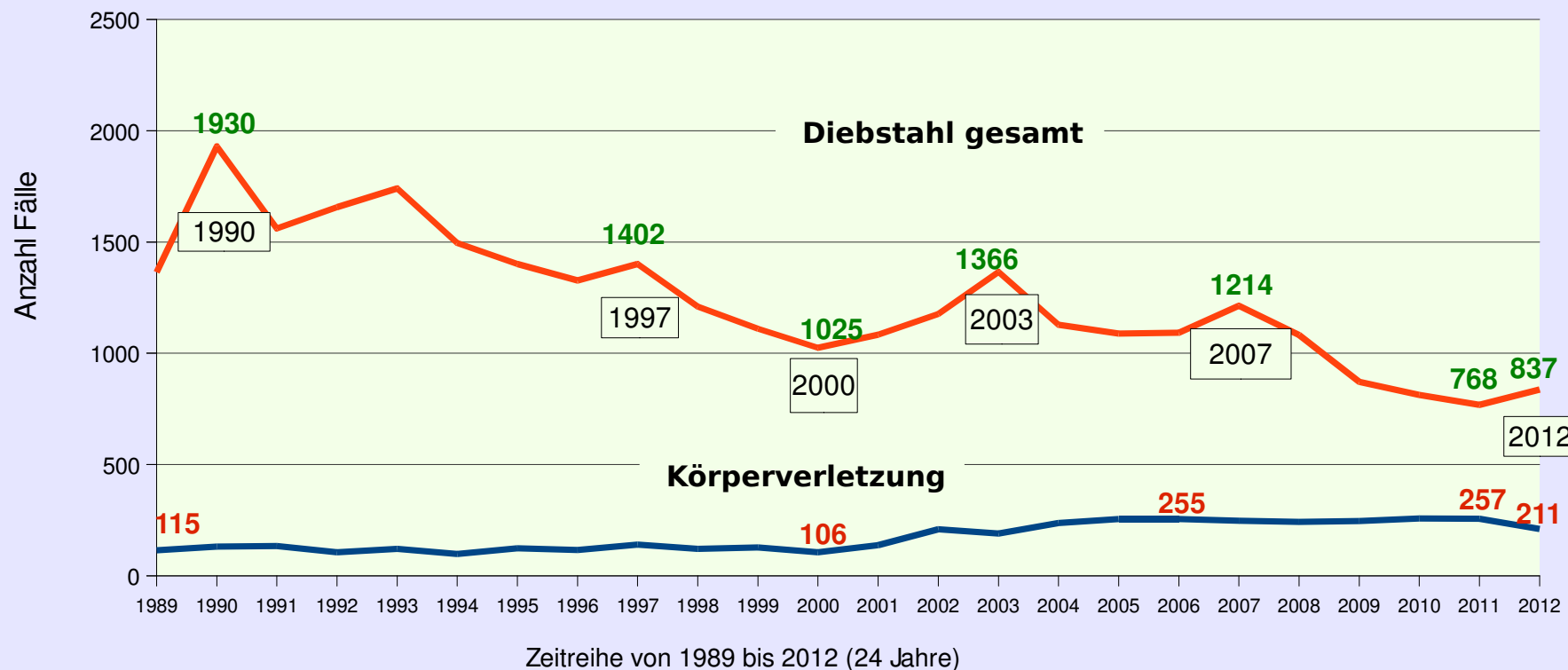


## Polizeiliche Kriminalstatistik 2012

### Zeitreihe **Diebstahl** und **Körperverletzung** (Anzahl Fälle)

Kriminalitätsverlauf in  
Deliktgruppen

#### Landkreis Lüchow-Dannenberg



# Polizeiinspektion Lüneburg/Lüchow-Dannenberg/Uelzen



Polizeiliche Kriminalstatistik 2012

## Angaben zu Opfern von Straftaten



## Opfer von Straftaten (1)

		Anzahl Fälle mit Opfer	Anzahl Opfer	Kinder	Jugendliche	Heranwachsende	21 bis unter 60 Jahre	ab 60 Jahren
insgesamt	2012	3.234	3.865	306	411	377	2.548	223
	2011	3.199	3.794	291	378	450	2.474	201
<b>Straftaten gg. das Leben</b>	2012	21	26	2	1	0	20	3
	2011	9	17	0	1	1	13	2
Mord	2012	3	5	0	0	0	5	0
	2011	0	0	0	0	0	0	0
Totschlag	2012	13	16	1	1	0	14	0
	2011	8	16	0	1	1	13	1





## Opfer von Straftaten (2)

		Anzahl Fälle mit Opfer	Anzahl Opfer	Kinder	Jugendliche	Heranwachsende	21 bis unter 60 Jahre	ab 60 Jahren
<b>Sexualdelikte</b>	2012	158	187	77	33	21	52	4
	2011	171	193	70	34	24	63	2
Sonst. sex. Missbr. von Kindern	2012	54	68	68				
	2011	60	70	70				



## Opfer von Straftaten (3)

		Anzahl Fälle mit Opfer	Anzahl Opfer	Kin- der	Jugend- liche	Heran- wach- sende	21 bis unter 60 Jahre	ab 60 Jahren
<b>Rohheitsdelikte</b>	2012	2.957	3.499	226	375	355	2.329	214
	2011	2.898	3.384	221	341	423	2.206	193
Raub	2012	160	182	7	27	17	114	17
	2011	128	147	10	10	20	96	11
Körperverletzung	2012	2.084	2.463	167	298	289	1.602	107
	2011	2.046	2.352	176	273	338	1448	117



# Opfer von Straftaten Stadt und Landkreis Lüneburg

		Anzahl Fälle mit Opfer	Anzahl Opfer	Kin- der	Ju- gend- liche	Heran- wach- sende	21 bis unter 60 Jahre	ab 60 Jahre
insgesamt	2012	2.044	2.415	193	287	247	1.567	121
	2011	1.955	2.324	191	221	283	1.500	129
Rohheitsdelikte	2012	1.912	2.245	146	278	239	1.465	117
	2011	1.811	2.113	152	205	267	1.361	128
Raub	2012	103	119	7	22	10	73	7
	2011	83	97	6	6	13	62	10
Körper- verletzung	2012	1.385	1.638	104	225	198	1.046	65
	2011	1.294	1.514	121	168	211	939	75



# Opfer von Straftaten Stadt und Landkreis Uelzen

		Anzahl Fälle mit Opfer	Anzahl Opfer	Kinder	Jugendliche	Heranwachsende	21 bis unter 60 Jahre	ab 60 Jahren
insgesamt	2012	811	962	77	78	95	650	62
	2011	766	890	66	112	113	556	43
<b>Rohheitsdelikte</b>	2012	722	839	51	60	86	582	60
	2011	687	784	50	99	107	488	40
Raub	2012	45	49	0	3	5	34	7
	2011	37	41	3	4	6	27	1
Körperverletzung	2012	488	560	41	42	67	380	30
	2011	495	559	38	82	84	327	28



# Opfer von Straftaten

## Stadt Lüchow und Landkreis Lüchow-Dannenberg

		Anzahl Fälle mit Opfer	Anzahl Opfer	Kin- der	Jugend- liche	Heran- wach- sende	21 bis unter 60 Jahre	Über 60 Jahre
insgesamt	2012	379	488	36	46	35	331	40
	2011	478	580	34	45	54	418	29
Rohheitsdelikte	2012	323	415	29	37	30	282	37
	2011	400	487	19	37	49	357	25
Raub	2012	12	14	0	2	2	7	3
	2011	8	9	1	0	1	7	0
Körperverletzu- ng	2012	211	265	22	31	24	176	12
	2011	257	279	17	23	43	182	14



# Angaben zu Tatverdächtigen

(alle Tabellen mit Echtzählung/SsTB)



## Polizeiliche Kriminalstatistik 2012

### Zählweise der Tatverdächtigen

#### Erläuterung der sogen. „Echtzählung“ und „Straftatenspezifischen Tatverdächtigenbestimmung (SsTB)“

Ein Tatverdächtiger (TV) wird er nur einmal gezählt, auch wenn er mehrere Straftaten begangen hat. Beispiele:

**Tatortbereiche** – Mehrere Körperverletzungen im Landkreis Uelzen und Raubdelikte eines TV in der Stadt Lüneburg werden bei Betrachtung des LK Uelzen bzw. der Stadt Lüneburg jeweils dort einmal gezählt. Bei der Zählung aller Taten für den gesamten Zuständigkeitsbereich mit drei Landkreisen wird der TV aber nur einmal insgesamt gezählt.

**Zeiträume** – Die in den einzelnen Quartalen begangenen Delikte werden jeweils dort einmal gezählt. Für die Halbjahre oder das ganze Jahr wird der TV jeweils nur einmal berücksichtigt.

**Straftaten** – Die Körperverletzungen, Diebstähle und Graffitidelikte werden jeweils einmal in der ausgewiesenen Gruppe gezählt. Auf die Straftaten insgesamt bzw. höheren Zähllebenen wirken sich mehrere Delikte jedoch nur mit einem Zählpunkt aus.

Mit der PKS 2009 wurde die „Straftatenspezifische Tatverdächtigenbestimmung (SsTB)“ in Niedersachsen eingeführt. Analog der o. a. „Echtzählung“ werden hier zudem Wechsel der Altersklasse oder Staatsangehörigkeit innerhalb eines Berichtsjahres berücksichtigt.

Daraus folgt: **Zählwerte der nachfolgenden Tabellen zu Tatverdächtigen dürfen nicht addiert werden, um Tatortbereiche, Zeiträume, Deliktsbereiche, Altersklassen usw. zusammenzufassen!**



# Tatverdächtige

(Echtzählung)

### Übersicht1

	Anzahl Fälle	Anzahl TV	Aussied- ler	Nicht- deutsche	Kinder	Jugend- liche	Heran- wach- sende
PI gesamt	20.625	8.898	526	868	356	1.023	891
Hansestadt Lüneburg	8.649	3.460	259	417	158	459	323
Landkreis Lüneburg	12.825	5.291	360	526	225	644	507
Landkreis Lüchow-Dannenberg	2.512	1.260	35	74	44	138	126
Landkreis Uelzen	5.288	2.474	136	276	87	252	272





# Tatverdächtige

(Echtzählung/SsTB)

## Zuständigkeitsbereich

<b>Straftaten gegen das Leben</b>	Anzahl Fälle	Anzahl TV	Aus-siedler	Nicht-deutsche	Kinder	Jugend-liche	Heran-wach-sende
gesamt	21	29	5	6	0	2	6
Mord	3	4	2	1	0	1	1
Totschlag	13	16	1	5	0	1	5



# Tatverdächtige

(Echtzählung/SsTB)

## Zuständigkeitsbereich

<b>Straftaten gegen die sexuelle Selbstbestimmung</b>	Anzahl Fälle	Anzahl TV	Aus-sied-ler	Nicht-deut-sche	Kin-der	Ju-gendli-che	Heran-wach-sende
gesamt	187	168	9	24	3	27	15
Sexueller Missbrauch von Kindern	54	49	7	2	1	12	3



# Tatverdächtige

(Echtzählung/SsTB)

## Zuständigkeitsbereich

<b>Rohheitsdelikte und Straftaten gegen die persönliche Freiheit</b>	Anzahl Fälle	Anzahl TV	Aus-siedler	Nicht-deut-sche	Kinder	Jugend-liche	Heran-wach-sende
gesamt	2.957	2.557	226	216	81	266	270
Raub	160	166	16	30	4	46	30
Körperverletzung	2.084	1.894	179	155	64	215	200



# Tatverdächtige

(Echtzählung/SsTB)

## Zuständigkeitsbereich

Diebstahlsdelikte	Anzahl Fälle	Anzahl TV	Aus-siedler	Nicht-deutsche	Kinder	Jugendliche	Heranwachsende
<b>Einfacher und Schwerer Diebstahl</b>	7.931	2.323	138	270	186	476	261
aus Wohnungen	405	-	-	-	-	-	-
von Kraftwagen	107	55	1	9	0	9	11
an/aus Kraftfahrzeugen	924	110	11	5	7	28	18
von Fahrrädern	1.467	287	24	24	19	54	45



# Tatverdächtige

(Echtzählung/SsTB)

## Zuständigkeitsbereich

<b>Diebstahlsdelikte</b>	Anzahl Fälle	Anzahl TV	Aus-siedler	Nicht-deut-sche	Kinder	Jugend-liche	Heran-wach-sende
<b>Einfacher Diebstahl</b>	4.381	1.793	107	178	159	382	187
davon Ladendiebstahl	1.102	924	62	117	112	225	64
<b>Schwerer Diebstahl</b>	3.550	705	42	116	35	146	107
davon aus Wohnungen	405	127	5	28	2	23	20



# Tatverdächtige

(Echtzählung/SsTB)

## Zuständigkeitsbereich

<b>Vermögens- und Fälschungsdelikte</b>	Anzahl Fälle	Anzahl TV	Aus-siedler	Nicht-deut-sche	Kinder	Jugend-liche	Heran-wach-sende
gesamt	3.210	2.027	72	231	12	129	161
Betrug	2.417	1.558	54	200	5	84	125



## Polizeiliche Kriminalstatistik 2012

# Tatverdächtige

(Echtzählung/SsTB)

## Zuständigkeitsbereich

<b>Sonstige Straftatbestände</b>	Anzahl Fälle	Anzahl TV	Aus- siedler	Nicht- deut- sche	Kinder	Jugend- liche	Heran- wachsen- de
gesamt	4.968	2.421	97	157	112	326	264
Sachbeschädigung	2.784	814	31	35	68	168	125
davon Graffiti	580	64	2	0	5	22	12



# Tatverdächtige

(Echtzählung/SsTN)

## Zuständigkeitsbereich

<b>Strafrechtliche Nebengesetze</b>	Anzahl Fälle	Anzahl TV	Aus-sied-ler	Nicht-deut-sche	Kinder	Jugend-liche	Heran-wachsen-de
gesamt	1.351	1.157	86	102	12	151	176
Rauschgift delikte	968	852	70	42	6	111	141



# Polizeiinspektion Lüneburg/Lüchow-Dannenberg/Uelzen



## Polizeiliche Kriminalstatistik 2012

# Tatverdächtige Stadt und LK Lüneburg (1)

(Echtzählung/SsTB)

	Anzahl Fälle	Anzahl TV	Kinder	Jugendliche	Heranwachsende
gesamt	12.825	5.291	225	644	507
<b>Straftaten gegen das Leben</b>	11	13	0	2	1
Mord	3	4	0	1	1
Totschlag	6	6	0	1	0
<b>Sexualdelikte</b>	93	82	0	16	7
Sexueller Missbrauch von Kindern	34	30	0	8	2

# Polizeiinspektion Lüneburg/Lüchow-Dannenberg/Uelzen



## Polizeiliche Kriminalstatistik 2012

# Tatverdächtige Stadt und LK Lüneburg (2)

(Echtzählung/SsTB)

	Anzahl Fälle	Anzahl TV	Kinder	Jugendliche	Heranwachsende
<b>Rohheitsdelikte</b>	1.912	1.587	61	180	165
Raub	103	109	3	35	17
Körperverletzung	1.385	1.210	46	149	128

	Anzahl Fälle	Anzahl TV	Kinder	Jugendliche	Heranwachsende
<b>aus anderen Hauptgruppen</b>					
Betrug	1.477	888	3	40	72
Sachbeschädigung	1.692	476	36	102	72
Rauschgiftdelikte	519	449	5	67	71

# Polizeiinspektion Lüneburg/Lüchow-Dannenberg/Uelzen



## Polizeiliche Kriminalstatistik 2012

# Tatverdächtige Stadt und LK Lüneburg (3)

(Echtzählung/SsTB)

	Anzahl Fälle	Anzahl TV	Kinder	Jugendliche	Heranwachsende
<b>Diebstahlsdelikte gesamt</b>	5.178	1.527	112	324	164
Kraftfahrzeugdiebstahl	66	28	0	5	5
Fahrraddiebstahl	1.007	232	10	40	35
Wohnungseinbruch gesamt	428	-	-	-	-
<b>Einfacher Diebstahl</b>	2.870	1.156	91	262	111
davon Ladendiebstahl	772	636	70	166	42
<b>Schwerer Diebstahl</b>	2.308	493	25	104	79
davon aus Wohnungen	282	91	0	16	18

# Polizeiinspektion Lüneburg/Lüchow-Dannenberg/Uelzen



## Polizeiliche Kriminalstatistik 2012

# Tatverdächtige LK Lüchow-Dannenberg (1)

(Echtzählung/SsTB)

	Anzahl Fälle	Anzahl TV	Kinder	Jugend- liche	Heranwach- sende
gesamt	2.512	1.260	44	138	126
<b>Straftaten gegen das Leben</b>	2	3	0	0	0
Mord	0	0	0	0	0
Totschlag	1	1	0	0	0
<b>Sexualdelikte</b>	31	30	1	7	1
Sexueller Missbrauch von Kindern	4	7	0	2	1



## Polizeiliche Kriminalstatistik 2012

# Tatverdächtige LK Lüchow-Dannenberg (2)

(Echtzählung/SsTB)

	Anzahl Fälle	Anzahl TV	Kinder	Jugendliche	Heranwachsende
<b>Rohheitsdelikte</b>	323	303	4	29	25
Raub	12	15	0	6	4
Körperverletzung	211	196	4	18	16

	Anzahl Fälle	Anzahl TV	Kinder	Jugendliche	Heranwachsende
<b>aus anderen Hauptgruppen</b>					
Betrug	226	180	0	10	14
Sachbeschädigung	430	111	7	21	17
Rauschgiftdelikte	126	131	0	8	18



# Tatverdächtige LK Lüchow-Dannenberg (3)

(Echtzählung/SsTB)

	Anzahl Fälle	Anzahl TV	Kinder	Jugend- liche	Heranwach- sende
<b>Diebstahlsdelikte gesamt</b>	837	290	32	62	35
Kraftfahrzeugdiebstahl	15	12	0	3	1
Fahrraddiebstahl	102	11	1	3	1
Wohnungseinbruch gesamt	56	-	-	-	-
<b>Einfacher Diebstahl</b>	488	237	31	47	26
davon Ladendiebstahl	123	114	18	31	10
<b>Schwerer Diebstahl</b>	349	64	1	18	10
davon aus Wohnungen	29	13	0	2	1

# Polizeiinspektion Lüneburg/Lüchow-Dannenberg/Uelzen



## Polizeiliche Kriminalstatistik 2012

# Tatverdächtige

## Stadt und LK Uelzen (1)

(Echtzählung/SsTB)

	Anzahl Fälle	Anzahl TV	Kinder	Jugendliche	Heranwachsende
Gesamt	5.288	2.474	87	252	272
<b>Straftaten gegen das Leben</b>	8	13	0	0	5
Mord	0	0	0	0	0
Totschlag	6	9	0	0	5
<b>Sexualdelikte</b>	63	56	2	4	7
Sexueller Missbrauch von Kindern	16	12	1	2	0

# Polizeiinspektion Lüneburg/Lüchow-Dannenberg/Uelzen



## Polizeiliche Kriminalstatistik 2012

# Tatverdächtige Stadt und LK Uelzen (2)

(Echtzählung/SsTB)

	Anzahl Fälle	Anzahl TV	Kinder	Jugendliche	Heranwachsende
<b>Rohheitsdelikte</b>	722	680	16	58	84
Raub	45	44	1	5	10
Körperverletzung	488	492	14	48	58

	Anzahl Fälle	Anzahl TV	Kinder	Jugendliche	Heranwachsende
<b>aus anderen Hauptgruppen</b>					
Betrug	714	512	2	34	41
Sachbeschädigung	662	229	25	45	36
Rauschgiftdelikte	323	277	1	36	54





# Tatverdächtige Stadt und LK Uelzen (3)

(Echtzählung/SsTB)

	Anzahl Fälle	Anzahl TV	Kinder	Jugendliche	Heranwachsende
<b>Diebstahlsdelikte gesamt</b>	1.916	530	42	91	65
Kraftfahrzeugdiebstahl	26	15	0	1	5
Fahrraddiebstahl	358	44	8	11	9
Wohnungseinbruch gesamt	167	-	-	-	-
<b>Einfacher Diebstahl</b>	1.023	413	37	73	51
davon Ladendiebstahl	207	180	24	28	12
<b>Schwerer Diebstahl</b>	893	155	9	25	20
davon aus Wohnungen	94	23	2	5	1

# Polizeiinspektion Lüneburg/Lüchow-Dannenberg/Uelzen

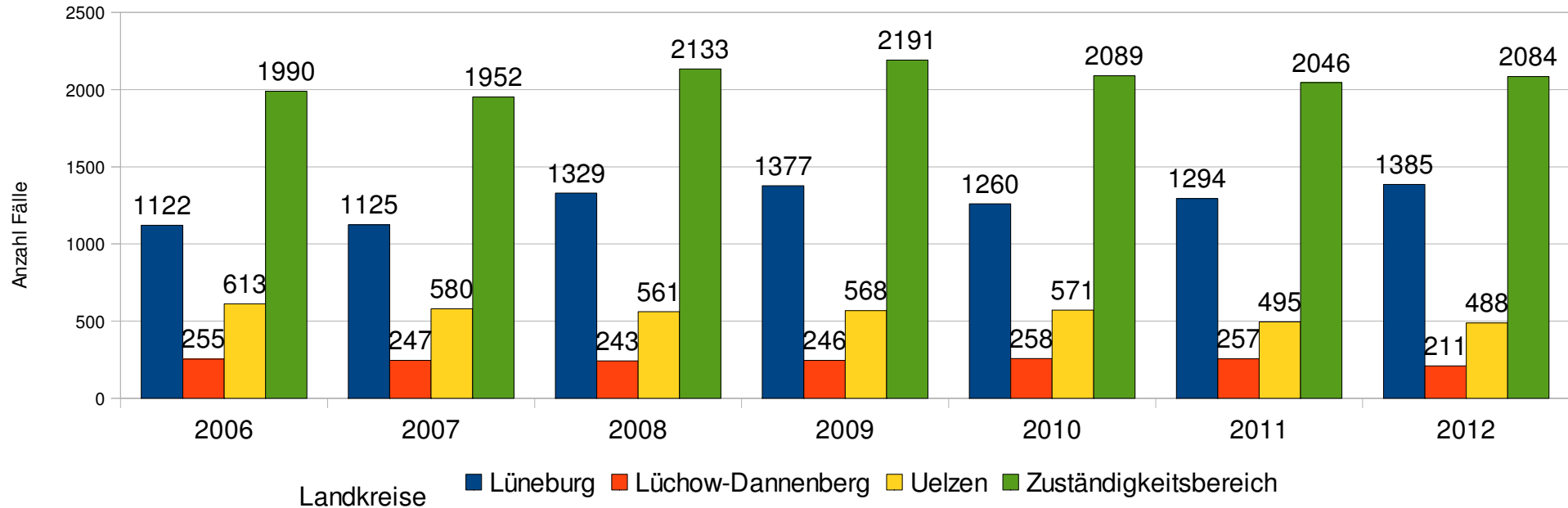


## Polizeiliche Kriminalstatistik 2012

Zeitreihe: Der Anteil der Körperverletzungsdelikte stieg 2012 auf 2.084 Fälle.  
Das entspricht einem Anstieg zum Vorjahr um 1,86% (38 Fälle).

### Körperverletzungsdelikte

Zuständigkeitsbereich Polizeiinspektion Lüneburg/Lüchow-Dannenberg/Uelzen



# Polizeiinspektion Lüneburg/Lüchow-Dannenberg/Uelzen

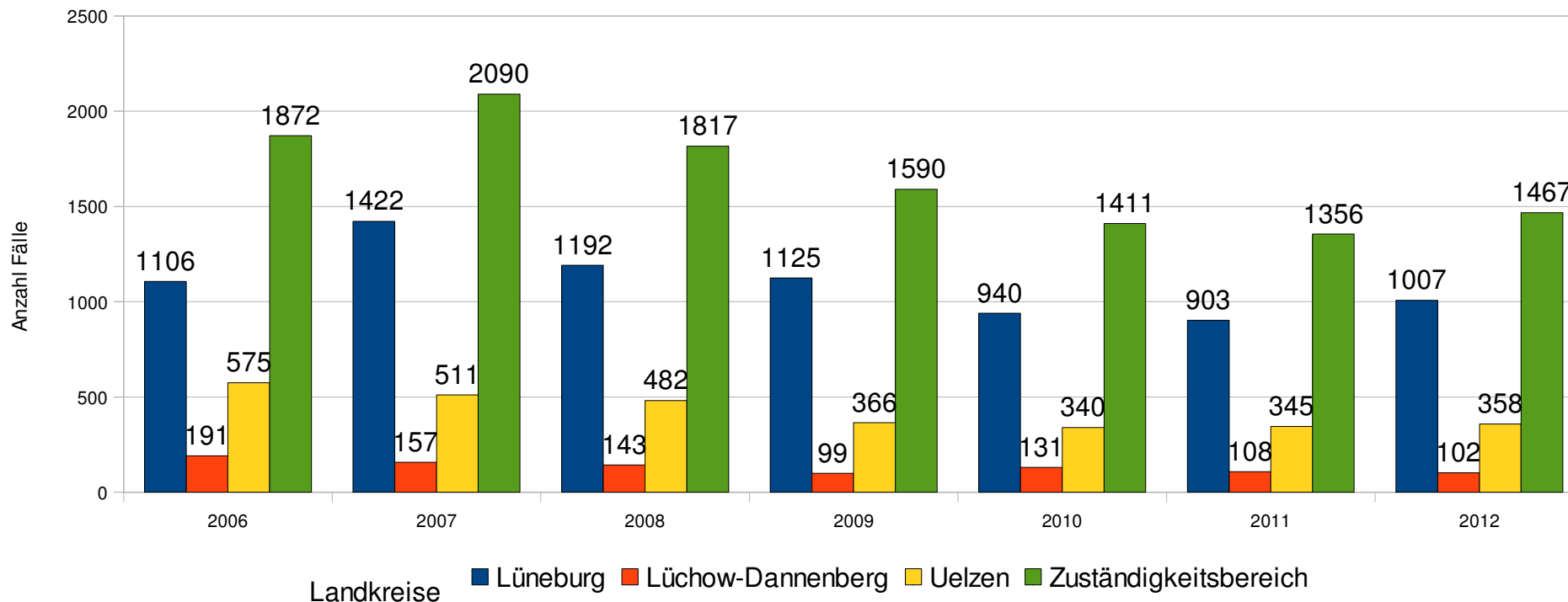


## Polizeiliche Kriminalstatistik 2012

Zeitreihen: Der Anteil der Fahrraddiebstahlsdelikte stieg 2012 auf 1.467 Fälle.  
Das entspricht einem Anstieg zum Vorjahr um 8,19% (111 Fälle).

### Fahrraddiebstahl

Zuständigkeitsbereich Polizeiinspektion Lüneburg/Lüchow-Dannenberg/Uelzen



# Polizeiinspektion Lüneburg/Lüchow-Dannenberg/Uelzen

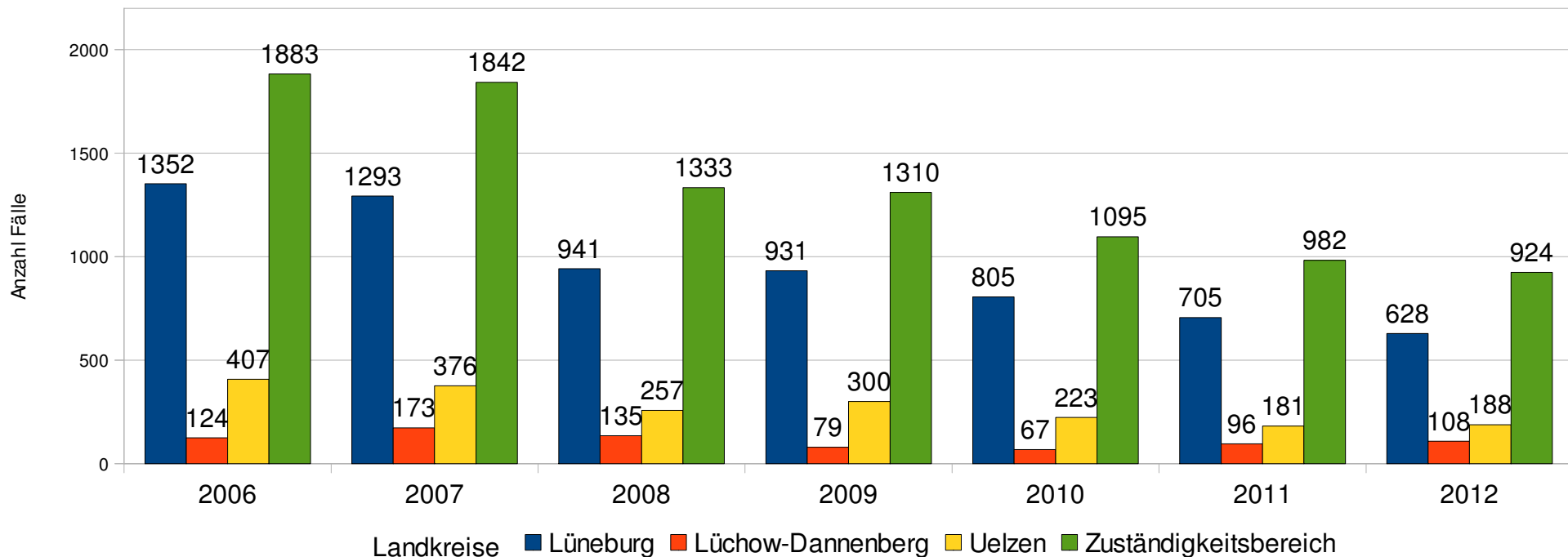


## Polizeiliche Kriminalstatistik 2012

Zeitreihe: Der Anteil bei den Diebstahlsdelikten an/aus Kraftfahrzeugen fiel 2012 auf 924 Fälle. Das entspricht einen Rückgang zum Vorjahr um 5,91% (58 Fälle).

### Diebstahl an/aus Kraftfahrzeugen (\*50)

Zuständigkeitsbereich Polizeiinspektion Lüneburg/Lüchow-Dannenberg/Uelzen



# Polizeiinspektion Lüneburg/Lüchow-Dannenberg/Uelzen

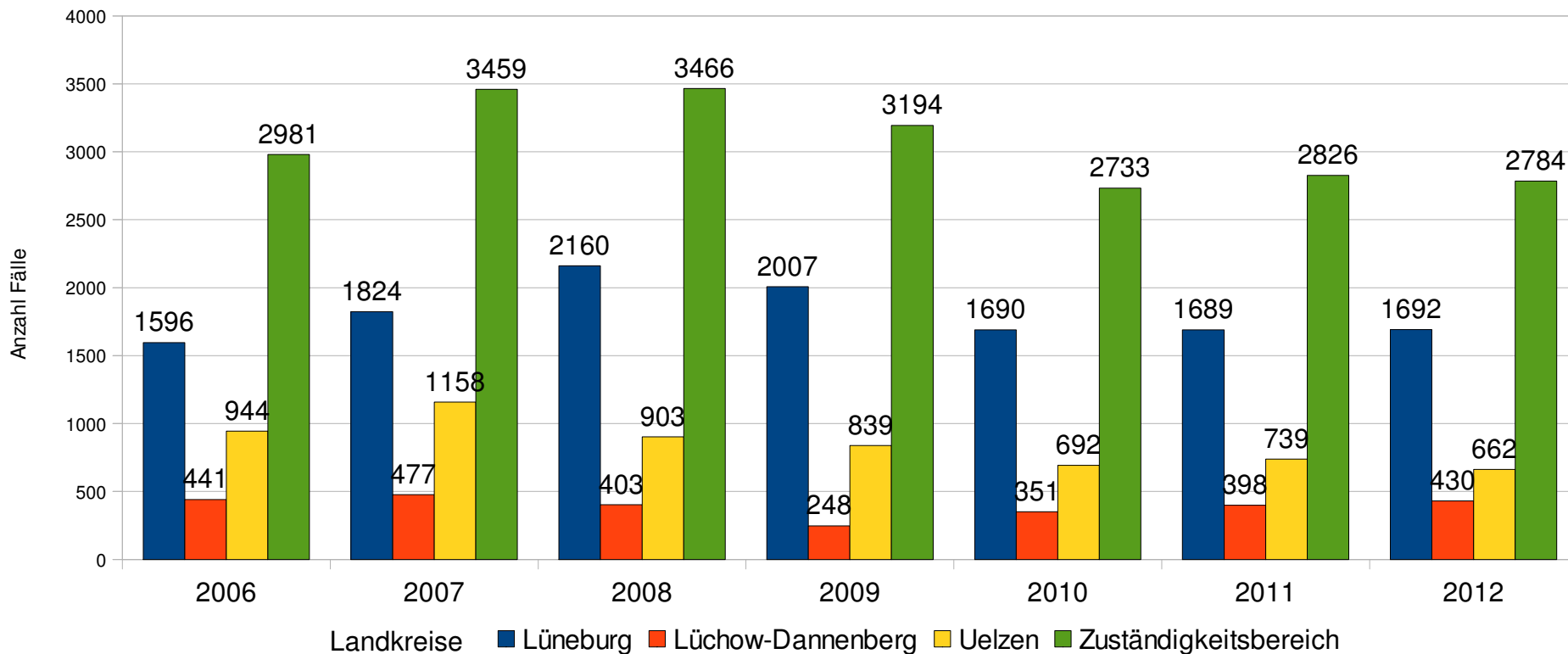


## Polizeiliche Kriminalstatistik 2012

Zeitreihe: Der Anteil der Sachbeschädigungen fiel 2012 auf 2.784 Fälle.  
Das entspricht einem Rückgang zum Vorjahr um 1,49% (42 Fälle).

### Sachbeschädigung

Zuständigkeitsbereich Polizeiinspektion Lüneburg/Lüchow-Dannenberg/Uelzen



# Polizeiinspektion Lüneburg/Lüchow-Dannenberg/Uelzen



Polizeiliche Kriminalstatistik 2012

Jugendkriminalität

Tatverdächtige	Kinder		Jugendliche		Heranwachsende	
	2011	2012	2011	2012	2011	2012
Hauptgruppe	2011	2012	2011	2012	2011	2012
0 Tötungsdelikte	0	0	0	2	0	<b>6</b>
1 Sexualdelikte	2	3	16	<b>27</b>	25	<b>15</b>
2 Rohheitsdelikte	95	<b>81</b>	312	<b>266</b>	300	<b>270</b>
3 Diebstahl einfach	231	<b>159</b>	427	<b>382</b>	207	<b>187</b>
4 Diebstahl schwer	38	35	145	146	110	107
5 Vermögensdelikte	11	12	155	<b>129</b>	209	<b>161</b>
6 Sonst Straftaten	147	<b>112</b>	379	<b>326</b>	303	<b>264</b>
7 Strafr. Nebenges.	8	12	94	<b>151</b>	156	<b>176</b>
Alle Delikte	453	<b>356</b>	1128	<b>1023</b>	995	<b>891</b>
Veränderung (%)		-21,41		-9,31		-10,45

# Polizeiinspektion Lüneburg/Lüchow-Dannenberg/Uelzen



Polizeiliche Kriminalstatistik 2012

**Jugendkriminalität**

Zeitreihe: Aufgeklärte Fälle mit Kindern, Jugendlichen und Heranwachsenden * (TV)					
Altersklassen	2008	2009	2010	2011	2012
Kinder	495	486	493	453	356
männlich	381	365	363	343	250
weiblich	114	121	130	110	106
Jugendliche	1.249	1.297	1.157	1.123	1.023
männlich	927	963	783	754	700
weiblich	322	334	374	369	323
Heranwachsende	1.057	1.041	1.050	991	891
männlich	837	841	828	771	696
weiblich	220	200	222	220	195
Gesamt unter 21 J	2.801	2.824	2.700	2.567	2.270

\* RTB-Zählweise

# Polizeiinspektion Lüneburg/Lüchow-Dannenberg/Uelzen



Polizeiliche Kriminalstatistik 2012

**Jugendkriminalität**

<b>Tatverdächtige</b>	<b>Gesamt</b>	<b>Alkohol</b>	<b>Anteil in %</b>	
Alle Altersklassen	8.898	1.238	13,91	
männlich	6.654	1.091	16,40	
weiblich	2.244	147	6,55	
Kinder	356	2	0,56	
männlich	250	2	0,80	
weiblich	106	0	0,00	
Jugendliche	1.023	109	10,65	
männlich	700	96	13,71	
weiblich	323	13	4,02	
Heranwachsende	891	162	18,18	
männlich	696	147	21,12	
weiblich	195	15	7,69	



# Polizeiinspektion Lüneburg/Lüchow-Dannenberg/Uelzen



## Polizeiliche Kriminalstatistik 2012

### Nachstellung

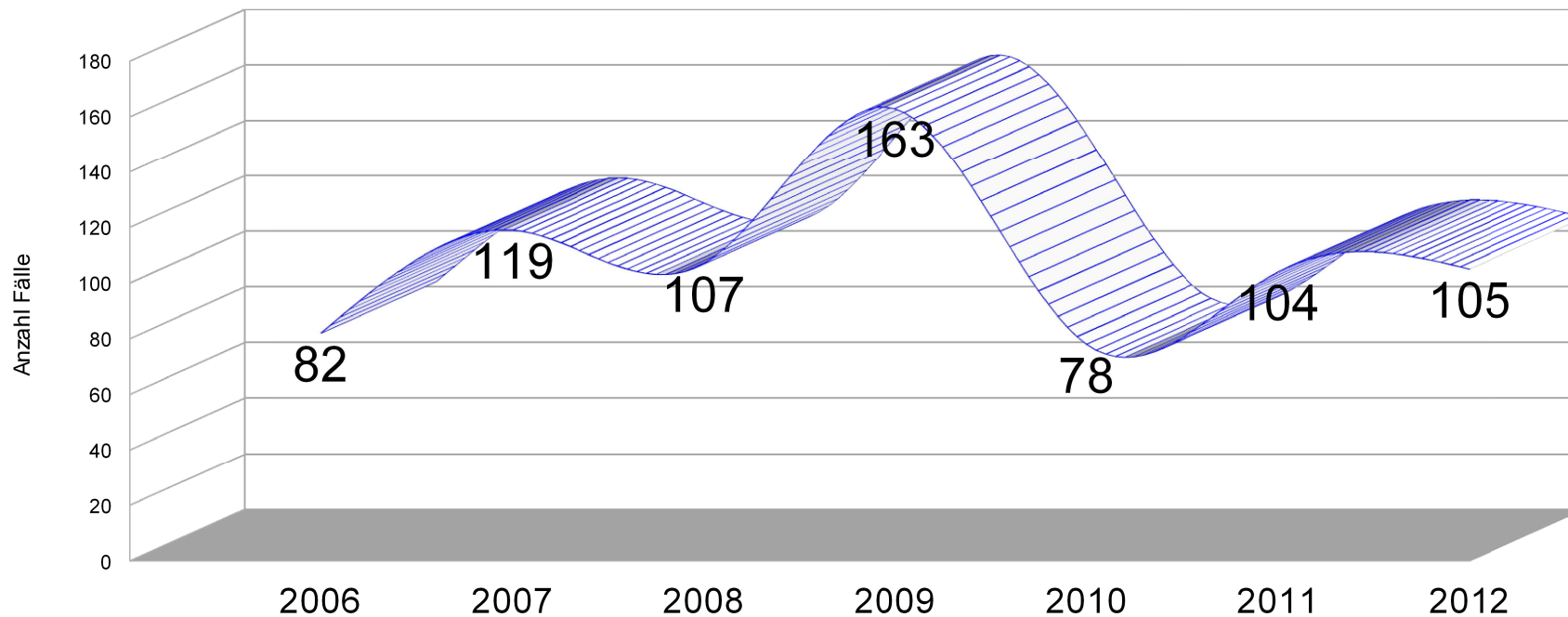
Nachstellung (Stalking) gem. § 238 StGB wurde 2008 erstmals gezählt.  
Nach 141, 149 und 116 Fällen gab es 2011 mit 102 Delikten einen  
weiteren Rückgang.  
Im Jahr 2012 erhöhte sich die Anzahl der Fälle auf 111.

# Polizeiinspektion Lüneburg/Lüchow-Dannenberg/Uelzen




## Polizeiliche Kriminalstatistik 2012

### Widerstand gg. Polizeivollzugsbeamte (§ 113 StGB)



Hinweis: Anzahl Fälle inklusiv geschlossener Einsätze.

(1)



## Widerstand gegen Vollstreckungsbeamte (§ 113 StGB)

Auswertung 2012 [1]

• <b>Eingeleitete Strafverfahren</b>	<b>59</b>
• <b>Darin betroffene Polizeibeamte</b>	<b>105</b>
• <b>Verletzte Beamte</b>	<b>8</b>
• <b>Dienstunfähige Beamte</b>	<b>1</b>
• <b>Dauer der Dienstunfähigkeit [2]</b>	<b>28</b>

[1] ohne geschlossene Einsätze

[2] in Arbeitstagen

(2)

# Polizeiinspektion Lüneburg/Lüchow-Dannenberg/Uelzen



Polizeiliche Kriminalstatistik 2012

## Zusammenfassung



## **Bewertung der PKS 2012 im Februar 2013**

- **Zunahme der Rohheitsdelikte**  
(inklusive Gewalt gegen Polizeibeamte)
- **Anstieg der Fahrraddiebstähle**
- **Rückgang der Kfz.-Aufbrüche**
- **Leichter Rückgang der Haus- und Wohnungseinbrüche in Stadt und LK Lüneburg**



## **Maßnahmenplan für das Jahr 2013**

- Verstöße gegen das Betäubungsmittel- und Arzneimittelgesetz
- Drogenerkennung im Straßenverkehr
- Fahrradkonzept wird fortgeführt
- Bekämpfung Straßenkriminalität
- Intensivierung Bekämpfung HWE (Haus- und Wohnungseinbruchdiebstähle)